Årsrapport 2012

NAATSORSUEQQISSAARTARFIK
GRØNLANDS STATISTIK STATISTICS GREENLAND

ÅRSRAPPORT 2012

NAATSORSUEQQISSAARTARFIK
GRØNLANDS STATISTIK STATISTICS GREENLAND

Årsrapport 2012
Udgivet af Grønlands Statistik
Findes også på:
www.stat.gl

Adresse
Grønlands Statistik
Postboks 1025
3900 Nuuk
Tlf.: 36 23 60
Fax: 36 23 61
E-mail: stat@stat.gl
www.stat.gl

Forord

Hermed foreligger Grønlands Statistiks årsrapport for 2012. Rapporten beskriver Grønlands Statistiks opgaver, herunder organisationens lovgrundlag og ledelsesforhold samt bestyrelsens prioritering af opgaverne. Derudover indeholder rapporten en gennemgang af året i Grønlands Statistik med en oversigt over statistikproduktionen i 2012 samt virksomhedens økonomiske, menneskelige og fysiske ressourcer.

Resultaterne i 2012 var samlet set tilfredsstillende. Grønlands Statistik har forsat udviklingen af en række centrale statistikområder, samtidig med at økonomien siden 2010 er blevet vendt fra et større underskud til et pænt overskud;

Grønlands Statistik har i 2012 fortsat udgivelsen af det produktionsbaserede nationalregnskab med endelige tal for 2007 og 2008. I 2013 udkommer der endelige tal for 2009 og 2010, hvorefter nationalregnskabet fra 2014 overgår til løbende produktion med årlige udgivelser af et endeligt år og et foreløbigt år. I 2012 er der desuden skabt sammenhæng i arbejdsmarkedsstatistikkerne ud fra ILO's definitioner og anbefalinger. Endelig kan arbejdet med tidsserierne for befolkningens uddannelsesniveau fremhæves som et væsentligt fremskridt i statistikproduktionen.

I 2013 vil der fortsat være fokus på at forbedre basisstatikken. Derfor vil Grønlands Statistik kun i begrænset omfang søge at øge omfanget af den indtægtsdækkede virksomhed. Desuden skal arbejdet med at fremtidssikre økonomien og organisationen fortsætte i 2013.

Det er bestyrelsens håb, at årsrapporten kan være med til at udvide kendskabet til Grønlands Statistiks virksomhed.

Vøgg Løwe Nielsen
Formand for bestyrelsen

Indholdsfortegnelse

1. Grønlands Statistiks opgaver og ledelse 7
1.1 Hovedopgaver 7
1.2 Bestyrelsens opgaver og sammensætning 7
1.3 Forventninger til det kommende år 8

2. Året i Grønlands Statistik 9
2.1 Statistikproduktionen 9
2.2 Rekvirerede opgaver 12
2.3 International statistik 13
2.4 Forskning 13
2.5 Statistikformidlingen 13
2.6 Økonomiske ressourcer 16
2.7 Personale 18
2.8 Fysiske ressourcer 19

3. Appendiks 20

1. Grønlands Statistiks opgaver og ledelse

Grønlands Statistik

Grønlands Statistik (GS) er den centrale myndighed for officiel statistik i Grønland. GS har til formål at sikre det datamæssige grundlag for analyser af den samfundsmæssige udvikling, for politiske og administrative beslutninger samt for planlægning.

Ledelse

Det overordnede ansvar for Grønlands Statistik varetages af en bestyrelse, der består af fem medlemmer med indsigt i samfundsforhold. Den daglige ledelse varetages af statistikchefen, som tillige repræsenterer institutionen udadtil.

Organisatorisk indplacering

Grønlands Statistik er ressortmæssigt placeret under Departementet for Finanser (AN).

1.1 Hovedopgaver

Hovedopgaverne fremgår af Landstingslov nr. 11 af 29. oktober 1999 om Grønlands Statistik. Loven trådte i kraft den 1. januar 2000.

I henhold til loven indsamler, bearbejder og offentliggør GS statistiske oplysninger om samfundsforhold i Grønland. GS kan desuden mod betaling påtage sig indsamling, bearbejdning og offentliggørelse af statistiske oplysninger. Endelig varetager GS opgaver vedrørende internationalt statistisk samarbejde.

1.2 Bestyrelsens opgaver og sammensætning

Bestyrelsens opgaver

Bestyrelsens opgaver, som fremgår af Landstingslov nr. 11 af 29. oktober 1999, er:

- At varetage det overordnede ansvar for Grønlands Statistik
- At udarbejde forslag til samordning af offentlig statistik
- At påse, at Grønlands Statistik arbejder i overensstemmelse med formålsbestemmelserne
- At godkende Grønlands Statistiks langsigtede planlægning af indsatsområderne
- At godkende Grønlands Statistiks arbejdsplaner
- Én gang årligt at afgive beretning om institutionens virksomhed til landsstyret

Bestyrelsens sammensætning

Bestyrelsen bestod ved udgangen af 2012 af følgende medlemmer med angivelse af deres beskikkelsers udløb i parentes:

- Vøgg Løwe Nielsen, tidl. kontorchef i Danmarks Statistik (5. juni 2014)
- Henrik Leth, bestyrelsesformand i Polar Seafood (5. juni 2013)
- Lisbeth Møller Jensen, afdelingschef i Skattestyrelsen (5. juni 2015)
- Aaja Chemnitz Larsen, børnetalsmand i børnerettighedsorganisationen MIO (5. juni 2015)
- Karl Davidsen, souschef i KANUKOKA (5. juni 2015)

I året, der gik, genudnævnte landsstyret Vøgg Løwe Nielsen som formand for bestyrelsen, der efterfølgende konstituerede sig med Henrik Leth som næstformand. Christel Lund Bøjler trådte ud af bestyrelsen, mens Aaja Chemnitz Larsen blev udpeget som nyt medlem.

Grønlands Statistiks bestyrelse holdt tre møder i 2012. Bestyrelsens fokus har i 2012 været på sammenhængen mellem Grønlands Statistiks opgaver og ressourcer. Herudover har bestyrelsen haft fokus på, at GS kunne stille data til rådighed for forskning

og lovforberedende arbejde samt på at udvikle basisstatistikken og overholde de fastlagte udgivelsestidspunkter.

1.3 Forventninger til det kommende år

Bestyrelsen vil som i 2012 mødes tre gange i det kommende år. I marts vil bestyrelsen især behandle årsrapporten, i august vil der være fokus på et fagligt emne, og i november vil bestyrelsen især se på budget og arbejdsplan for 2014.

I 2013 er der udpeget en række indsatsområder i Grønlands Statistik med henblik på at styrke statistikproduktionen og forbedre formidlingen.

Fokus på basisstatistikken

Grønlands Statistik vil i 2013 fortsat prioritere basisstatistikken og de faste, årligt tilbagevendende rekvirerede opgaver. Grønlands Statistik vil fortsat løse enkeltstående rekvirerede opgaver i det omfang, det er foreneligt med basisstatistikken, og i det omfang der er de fornødne personaleressourcer til rådighed.

Grønlands Statistik er i den forbindelse opmærksom på organisationens sårbarhed overfor opsigelser og på betydningen af at kunne rekruttere ansatte med akademiske kompetencer. Der skal derfor fokuseres på GS' nøglemedarbejdere og på at øge Grønlands Statistiks synlighed blandt grønlandske studerende på kandidatuddannelserne med henblik på at tiltrække dygtige medarbejdere på længere sigt.

Brugerinddragelse

Grønlands Statistik ønsker i det omfang, der er mulighed for og ressourcer til det, at afholde møder med statistikbrugerne. I året, der gik, organiserede GS således et seminar om befolkningsfremskrivningerne. I det nye år vil brugerne fortsat blive søgt inddraget for at imødekomme deres ønsker til udvikling og formidling på de enkelte statistikområder.

Elektronisk formidling

Grønlands Statistik har i 2012 haft fokus på at udvikle den elektroniske formidling. De nye platforme lanceres i 2013 og omfatter en hjemmeside med et nyt attraktivt udseende samt en ny version af årbogen, som kan læses på pc'er, iPads, mobiltelefoner og e-bogslæsere.

Nationalregnskabet og betalingsbalancen

Efter at have fået sat det produktionsbaserede nationalregnskab i produktion i 2011 og 2012 ønsker Grønlands Statistik i 2013 at fokusere på etableringen af en betalingsbalancestatistik. Det vil ske i samarbejde med Danmarks Statistik, som skal etablere statistikken og dokumentere den med henblik på senere overførsel af driften af statistikområdet til GS.

2. Året i Grønlands Statistik

2.1 Statistikproduktionen

Grønlands Statistik har de senere år udgivet et stigende antal publikationer, idet flere statistikområder er blevet omlagt, så der kan udgives hyppige opdateringer af statistikbanken i stedet for halv- eller helårlige publikationer. Dette er sket, fordi Grønlands Statistik ønsker at øge statistikkernes aktualitet. Derfor udkommer eksempelvis ledighedsstatistikken, befolkningsstatistikken og hotelovernatningsstatistikken hyppigere end tidligere. I nogle tilfælde er der udelukkende tale om en opdatering af tallene i statistikbanken.

Udgivelsernes fordeling på forskellige statistikområder fremgår af oversigten nedenfor; en detaljeret oversigt over Grønlands Statistiks udgivelsesvirksomhed i 2012 findes i denne årsrapports appendiks.

Oversigt 1 **Antal faktiske udgivelser 2009-2012 og planlagte udgivelser 2013 efter statistikområde**

	2009	2010	2011	2012	2013 *
Årbøger	2	2	2	2	2
Økonomisk statistik	17	18	17	21	22
Befolkningsstatistik	8	5	6	9	8
Arbejdsmarkedsstatistik	6	7	12	19	19
	33	32	37	51	51

Grønlands Statistik overvejer løbende muligheden for at inddrage nye områder for at kunne imødekomme det aktuelle behov for statistik.

Grønlands Statistik har i 2012 deltaget i arbejdsgrupper for samordning af offentlige registre og for udarbejdelsen af en fælles, offentlig kontoplan, begge i ERP-sekretariatets regi[1].

Statistikchefen er medlem af formandsskabet for Økonomisk Råd; souschefen er medlem af rådet.

Økonomisk statistik
Økonomiområdet omfatter statistikker for nationalregnskab, virksomhedsregnskaber, offentlige finanser, energi, udenrigshandel, betalingsbalance, turisme samt priser.

Nationalregnskab og betalingsbalance

I forlængelse af udgivelsen af det første produktionsbaserede nationalregnskab i 2011 udgav Grønlands Statistik i 2012 endnu en publikation på området med endelige tal for 2006-2008 og foreløbige tal for 2009-2011.

Grønland Statistik inviterede Anders Møller Christensen, medlem af formandskabet i Grønlands økonomiske råd samt vicedirektør i Nationalbanken, til Grønland, hvor han gav nationalregnskabets brugere en indføring i, hvordan regnskabet kan anvendes i det daglige arbejde, fx til konjunkturvurderinger.

Ligeledes organiserede GS, at Peter Rørmose Jensen fra Danmarks Statistik kunne komme til Grønland for at holde et oplæg om Grønlands Statistiks input-outputtabeller, der kan bruges, når man vil analysere forskellige indgreb i økonomien.

Betalingsbalancen er en del af det produktionsbaserede nationalregnskab, men har selvstændig analytisk interesse. Grønlands Statistik har i den forbindelse søgt konsulentbistand i Danmarks Statistik, som skal etablere statistikken og udarbejde en ma-

[1] ERP er et planlagt fælles offentligt økonomi- og administrationssystem for kommunerne og selvstyret.

nual med henblik på senere overførsel af statistikområdet til Grønland. Det forventes, at der kan komme en udgivelse på området i 2013.

Offentlige finanser Statistikken over offentlige finanser belyser økonomien i den kommunale, den selvstyrede og den statslige sektor samt den samlede sektor for offentlig forvaltning og service i Grønland. Den årlige budgetpublikation blev ikke udgivet som selvstændig udgivelse, da det blev vurderet, at publikationen havde meget få brugere, men der blev leveret tal til Økonomisk Råd fra en analyse af budgetterne, hvor såvel budgetåret og budgetoverslagsårene blev inddraget. Regnskabspublikationen udkom i november.

Energi Energistatistikken udarbejdes som en rekvireret opgave for Departementet for Boliger, Infrastruktur og Trafik (IAAN). I 2012 udkom *Grønlands energiforbrug 2011*. Publikationen indeholder detaljeret materiale om forbruget af brændstoffer, emissionen af drivhusgasser, produktionen af energi m.m. fordelt på forskellige brændsler samt el, vand og varme. Tallene fra energistatistikken gør det muligt at følge energiforbruget og bl.a. vurdere opfyldelsen af Grønlands forpligtigelser ift. Kyotoprotokollen med hensyn til reduktion af emissionen af drivhusgasser. Energistatistikken benyttes efterfølgende til udarbejdelse af den samlede grønlandske emissionsopgørelse, som hvert år udarbejdes til UNFCCC (*United Nations Framework Convention on Climate Change*). Emissionsopgørelsen indberettes medio marts og omfatter foruden et omfangsrigt tabelmateriale en engelsksproget rapport på ca. 130 sider.

En anden rekvireret opgave – ligeledes udarbejdet for Departementet for Boliger, Infrastruktur og Trafik (IAAN) – omfatter en fremskrivning af de grønlandske emissioner fordelt på sektorer, herunder energi, industrielle processer, landbrug, affaldshåndtering m.m. Fremskrivningen anvendes i det politiske arbejde, hvor Grønland forhandler med Danmark om den del af emissionen af drivhusgasser, der ligger over det "tilladte" niveau ift. Kyotoprotokollen.

Turisme Årets udgivelse på turismeområdet var en publikation om sæsonen 2011-2012. GS er i dialog med Departementet for Erhverv og Arbejdsmarked (ISN) samt Visit Greenland om en mulig genoptagelse af flypassagerstatistikken, der hviler på strukturerede interviews med flyrejsende til Grønland.

I 2012 indgik Grønlands Statistik desuden et samarbejde med Visit Greenland om formidling af turismestatistikken og hertil relaterede statistikker. Visit Greenland er projektleder, mens GS leverer tal fra statistikkerne til hjemmesiden, der henvender sig til aktører inden for turismeområdet. Hjemmesiden lanceres i 2013.

Pristal Pristallene for forbrugerpriser og byggeomkostninger udkom i to halvårlige publikationer. Grønlands Statistik har i 2012 kontaktet en rådgivende ingeniør med henblik på at finde en mere repræsentativ type af byggeri, så indekset kan beregnes på et opdateret grundlag i 2013.

Alkohol En publikation om indførslen og produktionen af alkohol til Grønland i perioden 2007-2011 udkom i april 2012. Grønlands Statistik har ambitioner om at udvide denne statistik med en tobaksstatistik i 2013.

Konjunkturer En planlagt konjunkturserie, der skulle være udkommet i 2012, måtte udskydes til 2013 og forventes at udkomme umiddelbart efter lanceringen af den nye hjemmeside i det omfang, der er ressourcer til.

Person- og velfærdsstatistik

Person- og velfærdsstatistik omfatter statistik om befolkningen, sociale forhold, kriminalitet, boliger og uddannelser.

Befolkning På befolkningsområdet udkom der seks publikationer i 2012. Med årets produktion kan der leveres statusopgørelser ca. syv uger efter opgørelsesdatoen samt opgørelser af årets udvikling. Desuden produceres der nu atter fremskrivninger med længere tidshorisont end tidligere.

Alle publiceringer sker primært i statistikbanken, hvor 46 tabeller på meget detaljeret niveau kan bruges til at beskrive befolkningens størrelse og udvikling. Blandt de nye tabeller i år kan følgende nævnes: En tabel, som opdeler Nuuk i fire bydele fra 1994 og frem, en tabel med fremskrivninger for 2012-2040 samt en tabel, som fortæller hvortil og hvorfra vandringer til udlandet foretages.

Sociale forhold

Socialstatistikken udkom på baggrund af et udtræk af kommunernes registreringer af udbetalinger på personnummer. Socialstatistikken planlægges udvidet, således at den også indeholder oplysninger om modtagere af boligsikring og børneydelse. Antallet af modtagere planlægges opgjort både på individniveau og på husstands- og evt. familieniveau.

Kriminalitet

Der blev ikke udgivet nogen kriminalitetsstatistik i 2012. Grønlands Statistik modtog i 2012 for første gang elektroniske data fra politiet og undersøger i 2013, hvilke muligheder der er for at lave statistik, der supplerer politiets egne statistikker.

Boliger

Det blev i 2011 konstateret, at Grønlands Statistiks boligregister er mangelfuldt med hensyn til opførelse af nye boliger og med hensyn til nedrivninger. GS stoppede derfor statistikken, men vil genoptage den, hvis der kan tilvejebringes et pålideligt datagrundlag. Hvis Skatte- og Velfærdskommissionens forslag om beskatning af boliger gennemføres, vil der formentlig være muligheder for at genoptage boligstatistikken ad den vej.

Uddannelse

I september 2012 udkom *Kompetencegivende uddannelser 2011*. Publikationen dokumenterer aktiviteten i det grønlandske uddannelsessystem efter folkeskolen. Som en nyhed indeholder publikationen nu også et kapitel med statistik på de gymnasiale og erhvervsgymnasiale uddannelser. I forbindelse med udgivelsen af publikationen er uddannelsesoplysningerne i statistikbanken blevet udvidet betydeligt, så det i dag er muligt at se meget detaljerede statistiske oplysninger om de forskellige uddannelsesområder.

I december 2012 udkom der en ny publikation på uddannelsesområdet, *Befolkningens uddannelsesprofil 2011*, der dokumenterer den samlede uddannelsesprofil for Grønlands befolkning for årene 2002-2011, opgjort efter UNESCO's internationalt sammenlignelige ISCED-system. Denne publikation ventes fremover at udkomme i slutningen af året.

Arbejdsmarkedsstatistik

Arbejdsmarkedsområdet indbefatter statistikker over ledighed, indkomst, beskæftigelse, erhvervsstruktur samt fiskeri og fangst.

Ledighed

I forlængelse af de foregående års revision af beskæftigelsesstatistikken udførte GS i 2012 en tilsvarende revision af ledighedsstatistikken med udgangspunkt i ILO's anbefalinger på området. Disse revisioner, der begge metodisk tager udgangspunkt i ILO-frameworket, har skabt langt større sammenhæng end tidligere mellem de to centrale arbejdsmarkedsstatistikker, hvilket endvidere har medført en mere retvisende arbejdsstyrkeopgørelse.

For at imødekomme behov for hurtig information om udviklingen på arbejdsmarkedet suppleres arbejdsmarkedsstatistikkerne med månedlige opgørelser af registrerede arbejdssøgende. De månedlige opgørelser blev tidligere benævnt "berørte af ledighed", men benævnes fremover som "registrerede arbejdssøgende". Den ændrede benævnelse skal understrege, at opgørelsesformen ikke er en sædvanlig ledighedsstatistik efter internationale standarder.

Grønlands Statistik vil fra 2013 udgive tal for hele landet, idet antallet af registrerede arbejdssøgende i bygderne nu kan opgøres.

Grønlands Statistik var i 2012 repræsenteret på et seminar om ledighed med fokus på matchgruppebegrebet og på et kommuneseminar om arbejdsmarkedsstatistikken i Ilulissat.

Erhvervsstruktur

Grundet omlægningerne af arbejdsmarkedsstatistikkerne måtte årets publikation om erhvervsstrukturen udskydes. Publikationen forventes at udkomme i 2013.

Fangst og fiskeri

GS udgav også i 2012 en halvårlig fiskeristatistik, *Indhandling og fangst af fisk og skaldyr 1. halvår 2012*. I publikationen er der tal for fangster i det havgående fiskeri ved Grønland og i andre farvande fra grønlandske fiskefartøjer samt fra udenlandske fartøjer ved Grønland. Det planlagte, kvartalsvise prisindeks for arterne rejer, torsk og hellefisk måtte derimod udskydes til 2013 på grund af konstaterede mangler i datagrundlaget.

Råstofstatistik

En råstofstatistik udkom som et afsnit i *Statistisk Årbog* med tal for olie- og mineralefterforskningen i form af antallet af forundersøgelser og efterforskningstilladelser samt efterforskningsudgifternes økonomiske omfang. Statistikken viser for mineralefterforskningens vedkommende desuden antallet af udstedte udnyttelsestilladelser.

Tilknytningsgrad

Oplysninger om fødested giver ikke alene et retvisende billede af befolkningens tilknytning til Grønland. Grønlands Statistik har derfor udviklet en tilknytningsvariabel på baggrund af migrationsregisteret. Variablen benytter definitionerne i landstingsloven om regulering af arbejdskrafttilgangen i Grønland. Variablen kan danne grundlag for en opgørelse af, hvor mange personer uden særlig tilknytning til Grønland, der er aktive på arbejdsmarkedet. Det gælder således for danske statsborgere født udenfor Grønland samt for udenlandske statsborgere (om end kun for de personer som lader sig registrere i folkeregisteret). Der er også muligheder for at inddrage tilknytningsgraden i fx uddannelses- og socialstatistik.

2.2 Rekvirerede opgaver

Grønlands Statistik varetog i 2012 en række eksternt finansierede opgaver.

Grønlands Statistik har for de grønlandske kommuner foretaget befolkningsfremskrivninger frem til 2040 med udgangspunkt i en model, der er baseret på den demografiske komponentmetode, som i korthed går ud på at fremskrive en udgangsbefolkning med data for dødelighed, fertilitet samt ind- og udvandring.

GS har siden 2006 årligt leveret en række indikatorer med nøgletal for det grønlandske uddannelsessystem og arbejdsmarked til Departementet for Uddannelse, Forskning og Nordisk Samarbejde (IIN) indenfor rammerne af Grønlands aftaler med EU. I 2012 leveredes et sæt indikatorer, der var den tredjesidste levering indenfor den nuværende aftale. Herefter ventes det, at GS skal levere et nyt, revideret indikatorsæt årligt frem til 2021.

For samme departement har GS udarbejdet et overblik over de 17-25-åriges uddannelses- og arbejdsmarkedsstatus med henblik på at afklare, hvor de unge befinder sig i årene efter de har afsluttet folkeskolens afgangsprøve.

En af Departementet for Finanser (AN) finansieret stilling i GS blev oprettet med henblik på at udarbejde og servicere en lovmodel. I årene fremover overfører departementet midler til Grønlands Statistik for at GS fortsat kan varetage denne opgave.

En større rekvireret opgave er energistatistikken, der udarbejdes for Departementet for Boliger, Infrastruktur og Trafik (IAAN). Tallene i energistatistikken gør det muligt at følge energiforbruget og bl.a. vurdere opfyldelsen af Grønlands forpligtigelser ift. Kyotoprotokollen med hensyn til en reduktion af emissionen af drivhusgasser.

For at holde udgiftsniveauet nede samarbejder Grønlands Statistik med Naturinstituttet om indkøb af licenser til it-systemet SAS.

I alt har Grønlands Statistik udført eksternt finansierede opgaver for 2,1 mio. kr. i 2012 mod 1,6 mio. kr. i 2011.

Fjernadgang og konsulentbistand

Grønlands Statistik kunne i 2012 åbne en sikret fjernadgang til skræddersyede, anonymiserede datasæt for kunder med behov for dataanalyse. Remote desktop-teknologien stilles til rådighed for GS' kunder mod betaling. Blandt brugere med et sådant behov er Selvstyret, der bl.a. har brug for at vurdere lovforslags forventede effekt.

Grønlands Statistik modtog konsulentbistand fra Lars Thygesen, afdelingsdirektør i Danmarks Statistik. Thygesen rådgav GS om, hvordan statistik og registre kan bruges uden krænkelse af de strenge krav til fortrolighed til at forbedre beslutningsgrundlaget for politiske planer og lovgivning, herunder lovmodellen, der bruges i forbindelse med Selvstyrets 2025-plan.

2.3 International statistik

Udenlandsk interesse

I 2012 modtog Grønlands Statistik henvendelser fra en række internationale organisationer. GS indberetter fx statistiske data om fisk og fiskeri til NAFO og ICES. Grønlands Statistik deltager desuden i det nordiske samarbejde og leverede i 2012 data til *Nordisk Statistisk Årbog*, der udgives af Nordisk Ministerråd.

Konferencer

Det nordiske chefstatistikermøde blev afholdt på Island, og Grønlands Statistik var repræsenteret ved statistikchefen, som orienterede om statistikformidlingen i Grønland samt Grønlands Statistiks ledigheds- og turismestatistik.

Grønlands Statistik var desuden repræsenteret ved Nordisk träff för utbildningsstatistik i Stockholm i maj-juni 2012.

2.4 Forskning

Grønlands Statistik bedriver ikke selv forskning, men samarbejder med forskere i og udenfor Grønland. Grønlands Statistik stiller data til rådighed for forskningsprojekter.

2.5 Statistikformidlingen

Grønlands Statistik har i 2012 arbejdet med sin informationsstrategi og vurderer løbende, hvordan eksterne interessenters informationsbehov bedst muligt kan imødekommes.

Nyt design

Grønlands Statistik har i 2012 fået udarbejdet en designmanual i samarbejde med en lokal grafiker. Designet omfatter en ny udgave af logoet, en ny farvepalet og en række grafiske retningslinjer, der over tid vil blive implementeret i organisationens visuelle udtryk, herunder hjemmeside, publikationer og statistikbank.

Elektronisk formidling

Grønlands Statistiks eksterne kommunikation er i altovervejende grad elektronisk. Den elektroniske formidling er relativt billig, hurtig og let at ændre i overensstemmelse med forskellige modtageres behov.

Grønlands Statistiks elektroniske kommunikation er bygget op omkring en hjemmeside, der består af en række tilbud til forskellige interessenter. GS har haft sin egen hjemmeside siden 1998. Grønlands Statistik har i 2012 arbejdet med at optimere designet på den hjemmeside, der blev sat i drift i sommeren 2011.

Figur 1 **Grønlands Statistiks hjemmeside. Februar 2013**

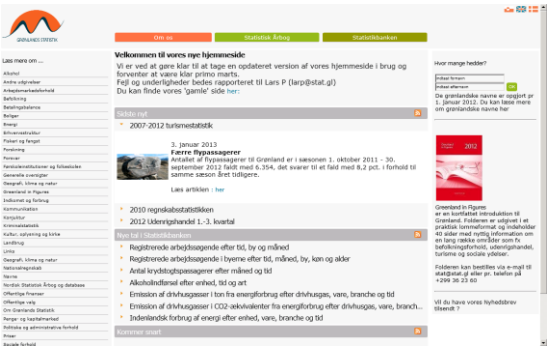

Hjemmesiden har fokus på statistik om det grønlandske samfund og tilbyder én samlet indgang til pressemeddelelser, publikationer, specialpublikationer, årbog og statistikbank. Forsiden er delt i tre med statistiske nøgleord i venstrespalten, en midtersektion med nyheder og links til opdaterede statistikbanktabeller samt en højrespalte med servicelinks. Hjemmesiden er primært på dansk og grønlandsk, men centrale dele af den er oversat til engelsk.

Besøgsstatistik for hjemmesiden

I alt modtog Grønlands Statistiks hjemmeside 36.983 besøg fra 19.011 forskellige personer i 2012. Der blev vist 211.199 forskellige sider. Det svarer til 5,71 sidevisninger pr. besøg,[2] jvf. oversigten nedenfor.

Oversigt 2 **Besøgsstatistik for Grønlands Statistiks hjemmeside. 2012**

	Besøg	Sidevisninger	Sidevisninger pr. besøg
Januar	3 529	21 337	6,05
Februar	3 582	20 653	5,77
Marts	3 567	19 958	5,60
April	3 014	15 523	5,15
Maj	2 932	17 523	5,98
Juni	2 241	13 144	5,87
Juli	1 783	11 244	6,31
August	2 349	15 261	6,50
September	3 002	17 211	5,73
Oktober	3 665	20 997	5,73
November	4 362	24 007	5,50
December	2 957	14 341	4,85
I alt	36 983	211 199	5,71

Det gennemsnitlige antal besøg ligger således på godt 100 om dagen, om end der er betydelige variationer over året.

18.192 eller 49,2 pct. af besøgene er foretaget af nye besøgende, mens 18.791 besøg blev foretaget af tilbagevendende besøgende.[3] Besøgene stammer fra 120 forskellige lande. Internetbrugere i Danmark foretager dog over halvdelen af alle besøg på Grønlands Statistiks hjemmeside, mens brugere i Grønland gennemfører godt 25 pct. af besøgene, jvf. oversigten nedenfor.

[2] Hit-statistikken stammer fra *Google Analytics*. Hvis et besøg fx starter på forsiden af ww.stat.gl, og der derefter klikkes på "Om Grønlands Statistik", og der afslutningsvis ses på et statistikområde, hvorefter browseren lukkes, vil det tælle for tre sidevisninger, men kun ét besøg.

[3] Absolut entydige besøgende tæller de besøgende på hjemmesiden (tæller kun hver enkelt besøgende en enkelt gang i det valgte tidsinterval), hvorimod nye og tilbagevendende er en klassifikation af alle besøg (eller sessioner) i tidsintervallet efter *type besøgende* (om den, der foretager besøget, har været på hjemmesiden forud for perioden eller ej).

Oversigt 3 **Besøgene på GS' hjemmeside efter lande. 2012**

	Antal besøg
Danmark	19 289
Grønland	9 363
USA	1 313
Tyskland	928
Canada	869
Norge	754
Det Forenede Kongerige	575
Sverige	439
Polen	342
Øvrige lande	3 111
I alt	36 983

Publikationer

Alle publikationer fra Grønlands Statistik er gratis tilgængelige og har siden år 2000 kunnet downloades som pdf-filer fra hjemmesiden. I 2012 skulle GS efter arbejdsplanen udgive 60 publikationer inkl. *Greenland in Figures* og *Statistisk Årbog*. Heraf udkom 61,7 pct. til tiden, jvf. oversigten nedenfor.

Oversigt 4 **Rettidighed for udgivne publikationer efter antal. 2010-2012**

	2010	2011	2012
Rettidig	20	25	37
Udgivet med op til en uges forsinkelse	2	1	2
Udgivet med op til en måneds forsinkelse	8	3	7
Udgivet med over en måneds forsinkelse	2	8	6
Udsat til næste år eller udgået	6	10	8
I alt	38	47	60

Statistikbank

Ud over publikationerne findes der mere detaljerede data i en række tabeller i statistikbanken. Der er adgang til statistikbanken via Grønlands Statistiks hjemmeside eller direkte på adressen http://bank.stat.gl. Ved udgangen af 2012 kunne statistikbankens brugere vælge mellem mere end 150 forskellige tabeller.

Tallene fra statistikbanken kan uddrages og bearbejdes i brugerens egne programmer eller behandles via en række funktioner, der er tilknyttet statistikbankens brugerflade. Alle tabeller findes parallelt på tre sprog: Grønlandsk, dansk og engelsk.

Oversigt 5 **Besøgsstatistik for Grønlands Statistiks statistikbank. 2012**

	Besøg	Sidevisninger	Sidevisninger pr. besøg
Januar	752	2 038	2,7
Februar	861	2 137	2,5
Marts	799	1 985	2,5
April	632	1 503	2,4
Maj	654	1 747	2,7
Juni	504	1 100	2,2
Juli	393	954	2,4
August	505	1 250	2,5
September	720	1 933	2,7
Oktober	895	2 298	2,6
November	1 272	2 989	2,3
December	709	1 594	2,2
I alt	8 696	21 528	2,5

Statistisk Årbog

Grønlands Statistik har siden 2010 udgivet *Statistisk Årbog* i en elektronisk udgave. Kapitlerne er tilrettelagt som websider med hyperlinks, der gør det let at navigere

rundt i indholdet for statistikkens brugere. Årbogen er tilgængelig på grønlandsk og dansk samt for 2010-udgavens vedkommende også på engelsk.

Grønlands Statistik ønsker at arbejde med rettidigheden for årbogsopdateringen. De enkelte kapitler opdateres en gang årligt efter en speciel udgivelsesplan. Når en side i årbogen er opdateret, påføres den en ajourføringsdato, så brugerne kan se, hvor aktuel informationen er.

Greenland in Figures

Greenland in Figures, Grønlands Statistiks rent engelsksprogede pjece, udkom også i 2012. Publikationen er en populær, kortfattet gennemgang af statistiske nøgletal, som giver et nuanceret indblik i det grønlandske samfund for engelsksprogede læsere. Pjecen har tidligere kostet 20 kroner stykket; som noget nyt blev pjecen i 2012 gjort gratis for at øge udbredelsen og undgå restoplag. Der har været god afsætning på pjecen i 2012. *Greenland in Figures* kan også downloades fra Grønlands Statistiks hjemmeside. I 2012 blev den downloadet 1.090 gange.

Kulturnat og foredragsvirksomhed

Grønlands Statistik har i en række år deltaget i kulturnatten den sidste lørdag i januar med henblik på at give offentligheden et indblik i institutionens virke. Arrangementet afholdes på Ilimmarfik. Årets kulturnat i GS bød på en quiz med fokus på navnestatistikken.

GS har afholdt et kursus for KNR's journalister om brugen af statistikbanken og tilbyder desuden foredrag for universitetsstuderende, særligt om mulighederne for at bruge statistikbanken i forbindelse med studierne.

I 2012 havde Grønlands Statistik besøg af Nordisk Råds erhvervsudvalg og holdt i den forbindelse et oplæg om det grønlandske fiskeri.

Presseservice

Der udsendes pressemeddelelser i forbindelse med de fleste udgivelser; derudover orienteres pressen om væsentlige begivenheder og forhold i Grønlands Statistik.

Tolkning

Grønlands Statistik har en medarbejder ansat, for hvem oversættelse til grønlandsk er en hovedopgave. Det er ikke muligt med de givne ressourcer at oversætte samtlige udgivelser, men alle pressemeddelelser udgives på grønlandsk, ligesom alle tekster i statistikbanken er at finde på grønlandsk. Der oversættes til engelsk i det omfang, der er ressourcer til det; dog udgives *Greenland in Figures* som en særlig publikation kun på engelsk.

2.6 Økonomiske ressourcer

Grønlands Statistik fastlægger en arbejdsplan, der finansieres af den bevilling, der stilles til rådighed på den årlige finanslov, samt af indtægter fra rekvirerede opgaver.

Bevillingen for 2012 var på 9.853 tkr.

Oversigt 6

Regnskabstal for 2006-2012 og budgettal for 2013 i tkr.

	2006	2007	2008	2009	2010	2011	2012	2013 *
Løn	6 650	7 330	8 068	10 552	10 721	9 599	9 250	10 671
Øvrig drift	2 707	2 994	2 879	3 419	2 022	1 380	1 680	2 207
Indtægter fra rekvirerede opgaver	341	1 147	1 661	3 524	1 903	1 600	2 066	2 780
Bevilling	9 199	9 300	9 611	10 095	10 668	9 958	9 853	10 098
Overskud	182	123	325	-352	-172	580	989	0
DAU	9 017	9 177	9 286	10 447	10 840	9 379	8 864	10 098

Figur 2 **Indekserede regnskabs- og budgettal. 2006-2013**

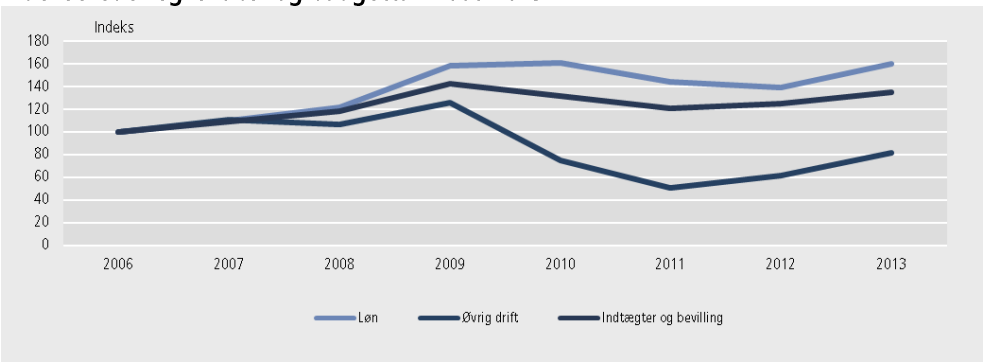

Fra millionunderskud til millionoverskud

Den økonomiske udvikling i Grønlands Statistik samt underskud på driften i 2009 og 2010 nødvendiggjorde en række initiativer til normalisering af driften. Et underskud på 1 mio. kr. i 2010 (som i vid udstrækning blev dækket gennem en tillægsbevilling) er blevet vendt til et tilsvarende overskud i 2012.

Genopretningen er sket ved, at der er blevet anvendt færre årsværk i Grønlands Statistik, især inden for støttefunktioner som it, indtastning samt løn- og personaleadministration. Tiltagene har reduceret lønudgiften, omkostningerne til it samt udgifterne forbundet med til- og fratrædelse.

Oversigt 7 **Regnskabstal for 2010-2012 og budgettal for 2013 i tkr.**

Art	2010	2011	2012	2013 *
Løn	9 694	8 951	8 783	9 873
Tjenesterejser	166	203	222	350
Repræsentation / gaver	12	7	8	6
Kursusudgifter	63	52	175	150
Eksterne konsulenter	1 027	648	467	798
Til- og fratrædelsesudgifter, vakantbolig	209	0	69	180
Tjenesteydelser	339	262	365	440
Varekøb og administrationsudgifter	359	233	216	250
Bygninger	350	356	363	371
Indtægter	-1 903	-1 600	-2 066	-2 780
It-udgifter og anskaffelser	526	265	262	460
Hovedtotal	10 840	9 379	8 864	10 098

Det gennemsnitlige uddannelsesniveau og den gennemsnitlige anciennitet i Grønlands Statistik er steget i 2011 og 2012 med en forbedring af det faglige miljø til følge.

Mere og bedre statistik for samme penge

Grønlands Statistik har som mål at lave mere og bedre statistik for de samme penge. For at nå dette mål er der udpeget en række indsatsområder, som Grønlands Statistik arbejder med og vil arbejde med i de kommende år:

- Fastholdelse af nøglemedarbejdere: Det faglige miljø i Grønlands Statistik skal sikres ved, at der etableres relevante samarbejder med forskere og studerende samt analytikere i centraladministrationen. Der skal desuden tilvejebringes attraktive muligheder for efteruddannelse.

- Rekruttering: Grønlands Statistik har behov for at øge uddannelsesniveauet og fremadrettet at kunne tiltrække medarbejdere med de rette kompetencer. Ved rekruttering i Grønland sigtes som udgangspunkt mod minimum en bachelorgrad, ved rekruttering fra Danmark eller andre lande som minimum en kandidatgrad. Grønlands Statistik ønsker at fremme et grønlandsk potentiale ved at imødekomme ønsker om at skrive studieopgaver med udgangspunkt i GS' data.

- Forenkling: Grønlands Statistik har indledt et samarbejde med centraladministrationen om støttefunktioner som fx it, regnskab og vakantindkvartering, hvilket har betydet, at GS har kunnet overføre og udvikle sine personaleressourcer til primære formål inden for statistikproduktion og -formidling.

- Elektroniske indberetninger: Arbejdet med indtastninger skal reduceres væsentligt. Dette skal ske ved, at dataleverandører i stigende grad skal foretage indberetninger af oplysninger elektronisk. Blandt indtastningsopgaverne kan arbejdet ifm. hotel- og regnskabsstatistikken nævnes; sidstnævnte er GS' mest ressourcekrævende indtastningsopgave.

- Billigere software: Grønlands Statistik har i 2012 prøvekørt en billigere analysesoftware og erfaret, at softwarens funktionalitet svarer til behovet, samt at der kan spares 60-70 tkr. ved at skifte. Den nye software forventes implementeret fra 2014.

- Kontrakter: Grønlands Statistik omsætter for et millionbeløb. Kontraktsummen for energistatistikken er blevet reguleret, så den i højere grad modsvarer den udgift, der er forbundet med udarbejdelsen af statistikken; Grønlands Statistik ønsker fremover at have fokus på, at indtægterne fra de rekvirerede opgaver svarer til de udgifter, der er forbundet hermed.

Central styring af løn

Grønlands Statistik er ligesom den øvrige offentlige sektor underlagt en central styring af løn og central tildeling af personaleboliger. Rammebetingelserne – sammenholdt med en stigende opgavemængde – betyder, at Grønlands Statistik i de kommende år må imødese en voksende udfordring med at rekruttere og fastholde personale med de nødvendige kvalifikationer.

2.7 Personale

Årsværk

Personaleforbruget blev i 2012 på samlet 16,8 årsværk. Pr. 31. december 2012 bestod personalet af en chef, en souschef, seks medarbejdere på specialkonsulent-niveau, fem konsulenter, en informationsmedarbejder, en tolk og to kontoransatte.

Personalets uddannelse, sprog, køn og alder

52,9 pct. af personalet er tosproget med grønlandsk som modersmål, mens 47,1 pct. har dansk som modersmål og engelsk som første fremmedsprog. Der er 11 mænd og seks kvinder ansat i Grønlands Statistik. Gennemsnitsalderen var ultimo året på 43,2 år, og aldersfordelingen fremgår af figur 2.

Figur 3 **Medarbejdernes fordeling efter alder. Pr. 31. december 2012**

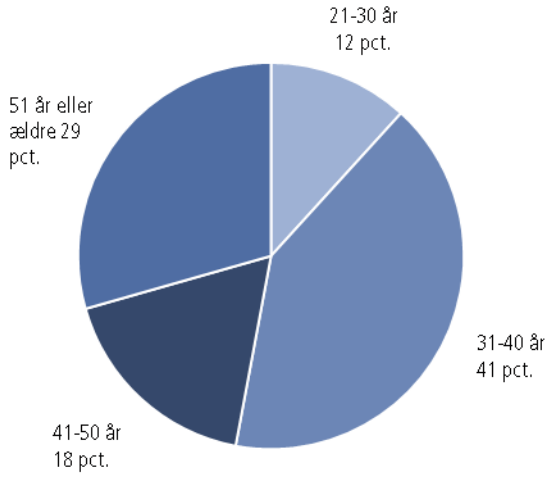

I 2012 besatte Grønlands Statistik en AC-stilling på halv tid og ansatte desuden en specialkonsulent til at have særlig fokus på rekvirerede opgaver for centraladministrationen. To medarbejdere forlod organisationen.

Gennemsnitsanciennitet på 6,3 år

Der var ved årets udgang ingen timelønnede ansatte. Gennemsnitsancienniteten lå ultimo 2012 på 75 måneder (6,3 år).

2.8 Fysiske ressourcer

Grønlands Statistik har siden primo 2008 haft til huse i Ilimmarfik-komplekset sammen med en række andre grønlandske vidensorganisationer. GS ligger på 3. sal i C-bygningen og råder over 11 kontorer, to mødelokaler og et antal arkiver. Bygningsdriften varetages af Ilimmarfiks tekniske afdeling.

En planlagt flytning til centrum i 2012 måtte udskydes på ubestemt tid pga. konstaterede skimmelsvampproblemer i den bygning, GS skulle være flyttet til.

3. Appendiks

Oversigt 8 **Udgivne publikationer (pdf-fil og data til statistikbank). 2012**

Titel	Dato
Årbøger	
Greenland in Figures 2012	16. april
Statistisk årbog 2012	løbende
Økonomisk statistik	
Nationalregnskab – Endelige tal 2006-2007	27. november
Nationalregnskab – Foreløbige tal 2008-2011	27. november
Regnskabsstatistik for selskaber 2010	21. december
Input/output 2003	15. februar
Input/output 2004	15. februar
Input/output 2005	15. februar
Offentlige finanser – Regnskaber 2011	21. november
Grønlands energiforbrug 2011	3. december
Udenrigshandel 2011	28. marts
Udenrigshandel 2012 1. kvartal	22. juni
Udenrigshandel 2012 2. kvartal	28. september
Udenrigshandel 2012 3. kvartal	21. december
Indførelse af alkohol 2011	20. april
Hotelovernatninger 4. kvartal 2011, udgivelse i statistikbanken	1. marts
Hotelovernatninger 1. kvartal 2012, udgivelse i statistikbanken	1. juni
Hotelovernatninger 2. kvartal 2012, udgivelse i statistikbanken	3. september
Hotelovernatninger 3. kvartal 2012, udgivelse i statistikbanken	30. november
Turisme, sæson 2011-2012	3. januar 2013
Pristallene pr. 1. januar 2012	30. marts
Pristallene pr. 1. juli 2012	28. september
Byggeomkostningsindekset pr. 1. januar 2012	28. marts
Byggeomkostningsindekset pr. 1. juli 2012	28. september
Befolkningsstatistik	
Befolkningen pr. 1. januar 2012	29. februar
Befolkningen pr. 1. juli 2012, udgivelse i statistikbanken	29. august
Befolkningens bevægelser 2010	5. januar
Befolkningens bevægelser 2011	7. november
Befolkningsfremskrivninger 2011-2040	17. januar
Befolkningsfremskrivninger 2012-2040	16. maj
Modtagere af sociale ydelser 2011	24. juli
Uddannelsesstatistik 2011 – produktion	3. september
Befolkningens uddannelsesprofil 2011	14. december
Arbejdsmarkedsstatistik	
Ledigheden i byerne – december, udgivelse i statistikbanken	16. januar
Ledigheden i byerne – januar, udgivelse i statistikbanken	14. februar
Ledigheden i byerne – februar, udgivelse i statistikbanken	14. marts
Ledigheden i byerne – marts, udgivelse i statistikbanken	16. april
Ledigheden i byerne – april, udgivelse i statistikbanken	14. maj
Ledigheden i byerne – maj, udgivelse i statistikbanken	14. juni
Ledigheden i byerne – juni, udgivelse i statistikbanken	23. juli
Ledigheden i byerne – juli, udgivelse i statistikbanken	14. august
Ledigheden i byerne – august, udgivelse i statistikbanken	17. september
Ledigheden i byerne – september, udgivelse i statistikbanken	16. oktober
Registrerede arbejdssøgende i byerne – oktober, udgivelse i statistikbanken	14. november
Registrerede arbejdssøgende i byerne – november, udgivelse i statistikbanken	14. december
Ledigheden i byerne 2011 – endelige tal	20. april
Ledigheden og arbejdsstyrken 2010-2011	31. oktober
Indkomster 2010	15. marts
Beskæftigelsen 2011 – 1. halvår 2012	31. oktober
Erhvervsstruktur 2010	4. april
Fiskeri og fangst 2011	29. juni
Fiskeri og fangst 1. halvår 2012	30. november